

الإسلام
الدين
الذي
أمر
الله
بأن
يكون
دين
الجميع



SUUDİ ARABİSTAN BİLGİ NOTU



HAZİRAN
2022

GÜNCEL VERİLER

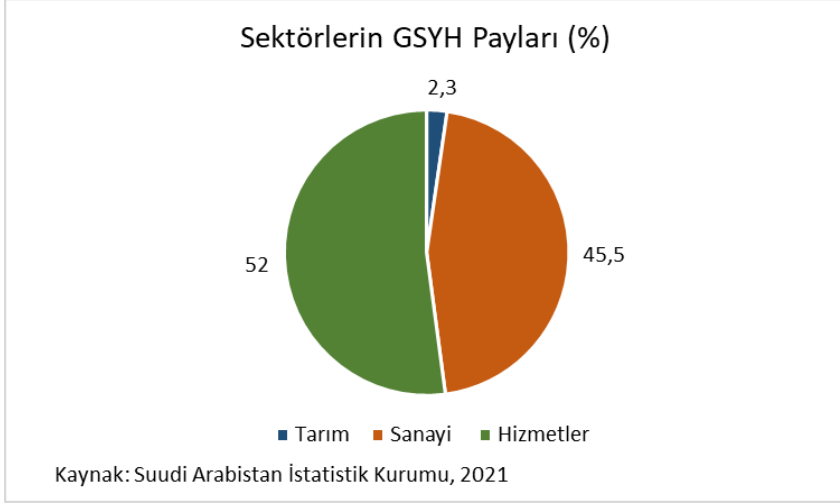


MAKROEKONOMİK GÖSTERGELER VE TAHMİNLER

GÖSTERGE	DEĞER	2020	2021	2022 (tahmini)
GSYH (cari fiyatlarla)	Milyar USD	703,3	833,5	1.040
Büyüme	%	-4,1	3,2	7,6
Nüfus	Milyon Kişi	35	35,4	36,1
Kişi Başı Gelir	USD	20.089	23.507	28.759
Enflasyon	%	3,4	3	2,5
İşsizlik Oranı	%	7,4	6,6	-
Cari Denge / GSYH	%	-3,1	6,6	19,5
Bütçe Dengesi / GSYH	%	-11,3	-2,4	5,5
İhracat	Milyar USD	176,5	267,5	-
İthalat	Milyar USD	131,3	152,3	-

Kaynak: IMF KEG Nisan 22, Trademap, Suudi Arabistan İstatistik Ofisi

1. SUUDİ ARABİSTAN EKONOMİSİ GENEL GÖRÜNÜMÜ



Suudi Arabistan'da petrol bulunmadan önce ekonomi, ticaret, tarım ve Hac mevsiminde gelen hacıların harcamalarından sağlanan gelirlere bağlıydı. Petrolün bulunmasıyla birlikte ekonominin karakteri değişmiş, petrol ekonominin merkezi haline gelmiştir. Suudi Arabistan'ın 297 milyar varil petrol rezervi olduğu ve dünya petrolünün yaklaşık %22-25'ine sahip olduğu tahmin edilmektedir. Bununla birlikte ülkede 6 trilyon metreküp doğalgaz rezervi bulunmaktadır. Bu miktar tüm dünya rezervinin %3-4'ünü oluşturmakla birlikte İran ve Katar'daki rezervlerden daha düşüktür.

Krallık kurulduğunda tarımsal üretim yerelleştirildi ve kalkınma planlarında yerli üretime sübvansiyonlar ve teşvikler sağlandı. Ancak coğrafi özellik bakımından ülke tarıma elverişli olmadığından süre gelen yıllar boyunca sektörün ekonomi içerisindeki payı %5'i geçememiştir. 2021'de ise tarımın GSYH içerisindeki payı %2,3'e gerilemiştir.

Hükümetin öncelikli hedefi, tabii kaynaklara ve yabancı emeğe bağımlılığı azaltarak geleceğe daha fazla güvenle bakabilmektir. Bunun için yerli sanayinin gelişmesi teşvik edilirken, yabancı işçi çalıştırılması üzerine sınırlamalar getirilmiştir. Petrol dışındaki sektörler, ekonominin çeşitlendirilmesine yönelik çalışmalarla birlikte giderek önem kazanmaya başlamıştır ancak sanayi sektörü, ülkenin petrole olan bağımlılığını azaltmada önem arz etse de sektördeki büyük pay petrokimya ürünlerine aittir. 2021 verilerine göre imalat sanayi GSYH'nin yaklaşık %13,1'ini oluştururken, ham petrolün rafinasyonu bu miktarın %4,2'sini meydana getirmektedir.

Ülke ekonomisinde hizmetler sektörünün önemli bir ağırlığı bulunmaktadır. Ülkenin 2030 vizyon program çerçevesinde ekonomisini çeşitlendirmek adına öncelik verdiği sektörler başında hizmetler yer almaktadır. Suudi Arabistan'ın başta turizm ve finansal hizmetler bakımından bölgenin lideri olma hedefi bulunmakta ve bu doğrultuda her yıl sektöre daha fazla ağırlık verilmektedir. 2021 verilerine göre hizmetler sektörü GSYH'nin %52'sini oluşturmaktadır.

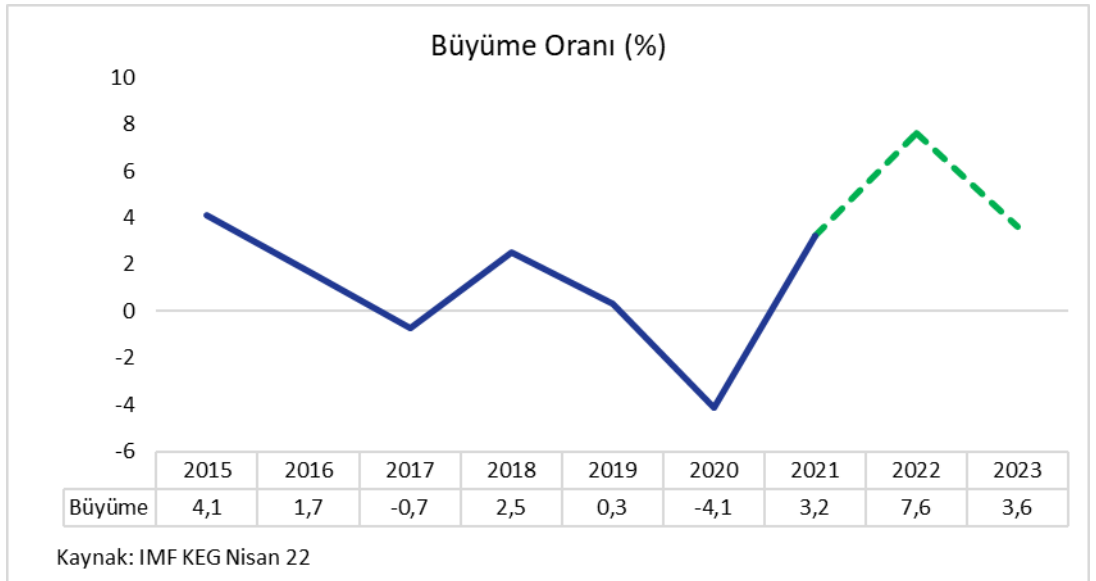


2. BÜYÜME

Suudi Arabistan ekonomisi petrol fiyatları, petrol üretimi ve OPEC'in fiyat politikaları ile yakından ilişkilidir. 2016 yılında, düşük petrol fiyatlarına yanıt verebilmek için hükümet temel politika değişikliğine başlamış ve Vizyon 2030 adı verdiği yeni reformu açıklamıştır. Böylece, bahsedilen yılda ülke ekonomisi %1,7 genişlemiştir. 2017 yılında petrol üretiminin azalması ülkenin %0,7 daralmasında etkili olmuştur. Takip eden yılda ise yapısal reformların uygulanması ve petrol fiyatlarının ılımlı yükselişi beraberinde ülkenin %2,5 büyümesini getirmiştir.

2020 yılında Suudi ekonomisi güçlü mali kaynaklar sayesinde diğer ülkelere kıyasla salgından nispeten daha az etkilenmiştir. Ekonomisi %4,1 daralan Suudi Arabistan kısıtlamaların kalkmasıyla birlikte petrol dışı sektörde güçlü büyümeler kaydetmiştir. Bununla birlikte, 2020 yılında düşük seyreden petrol fiyatlarının 2021 yılında yeniden artmaya başlaması bu yılda ülke ekonomisinin büyümesini destekleyerek ülkenin %3,2 büyüme kaydetmesini sağlamıştır.

Suudi Arabistan'ın Rusya ve Ukrayna ile doğrudan ticareti sınırlıdır. Savaşın petrol piyasalarındaki yansımaları, ülkenin orta vadeli mali ve dış görünümünü güçlendirmiştir. 2022 yılının birinci çeyreğinde ekonomi %9,9 büyüme kaydetmiştir. IMF ise ülke ekonomisinin 2022 yılında %7,6 büyüyeceğini öngörmektedir.



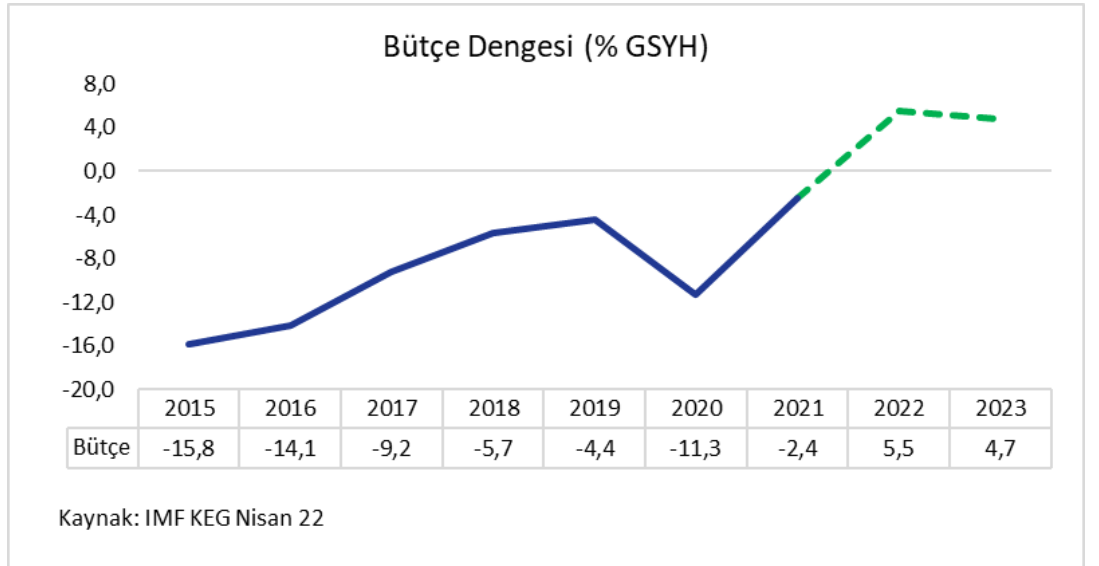


3. BÜTÇE DENGESİ

Ülkenin kamu gelirlerinin yaklaşık %85'i petrol sektöründen elde edilmektedir. Dolayısıyla, petrol fiyatları ile bütçe dengesi yakından ilişkilidir. Ülke 20 yıllık dönemin 10 yılında GSYH cinsinden bütçe açığı vermiştir. Özellikle 2014 yılından sonra yüksek miktarda verilen bütçe açığı ülkeyi bir dizi önlem almaya zorlamıştır. 2015 yılında, %15,8 ile son 10 yılın en yüksek bütçe açığı verilmiştir. Bu durum, 2017 yılında benzin ve elektrik fiyatlarının yükseltilmesi, yeni vergilerin getirilmesi gibi değişiklikleri getirmiştir.

2018 yılında ise, petrol dışı gelirlerin artması için %5 oranında KDV uygulanmaya başlanmıştır. Bu uygulama ile birlikte ülkenin GSYH cinsinden bütçe açığı %5,7'ye gerilemiştir. Bütçe, devam eden yılda toparlanma sinyallerini verse de salgın ile birlikte petrol fiyatları düşmeye başlayınca bu durum tersine dönmüştür. 2020 yılında kamu gelirlerini artırmak için bazı istisnalar dışında çoğu mal ve hizmet için KDV oranı %15'e çıkarılsa da, bu yıl GSYH cinsinden %11,3 açık vermiştir.

2021 yılında ise KDV oranının yüksek seyretmeye devam etmesi bununla birlikte petrol gelirlerinin artması bütçeye olumlu yansımış ve açığın GSYH'nin %2,4'üne gerilemesini sağlamıştır. 2022 yılında IMF ülkenin %5,5 bütçe fazlası vereceğini öngörmektedir.

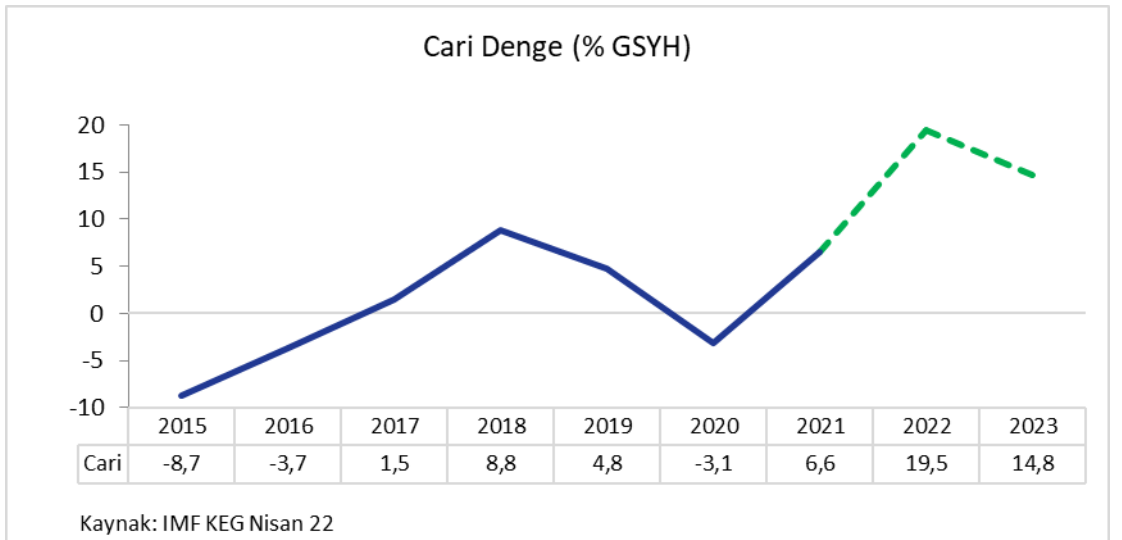




4. CARİ DENGESİ

Suudi Arabistan cari dengesi genellikle fazla veren bir yapıdadır. 2015, 2016 ve 2020 yılları haricinde cari fazla verilmiştir. 2015 yılında 57 milyon USD ile en yüksek cari açık verilmiş, mal ve hizmet dengesinin ilk kez açık vererek 30 milyon USD civarında gerçekleşmesi bu yıldaki açığın açıklayıcısı olmuştur. 2016 yılından sonra ise gündeme gelen yeni reformlar etkisini göstermeye başlamış, ihracatında toparlanmış ve ülke 2017-2018 yılında sırasıyla %1,5 ve %8,8 cari fazla vermiştir.

2020 yılında ise, salgının etkisiyle mal ve hizmet dengesinin yalnızca 4 milyon USD fazla vermesi, ikincil giderlerin ise 39 milyon USD olarak gerçekleşmesi ülkenin GSYH cinsinden %3,1 açık vermesine neden olmuştur. 2021 yılında ise toparlanan ihracat öncülüğünde GSYH cinsinden %6,6 cari fazla verilmiştir.





5. SWOT ANALİZİ (FITCH)

Güçlü Yönleri:

- Suudi Arabistan, karteldeki ana petrol üreticisi olarak OPEC içindeki konumunu güçlendirebilir.
- Hükümetin Vizyon 2030'a yaptığı vurgu, ülkenin uzun vadeli görünümünü iyileştirmek için net hedefler ve süreçler sağlamaktadır.
- Büyük ve büyümekte olan yerel nüfus, mallar, hizmetler ve altyapı için sağlam bir iç talep anlamına gelmektedir.

Zayıf Yönleri:

- Petrole bağımlılık, büyüme, ihracat ve hükümet harcamalarının dünya petrol fiyatlarındaki değişimlere karşı oldukça savunmasız kalması anlamına geliyor. Nihai düşüşler, daha zayıf bir büyümeye ve daha zorlu bir makroekonomik ortama yol açacaktır.
- Özel sektör, gurbetçi işgücüne bağımlıdır.

Fırsatlar:

- Turizm ve eğlence gibi yeni sektörlerin açılması, iş arayan çok sayıda Suudi'nin işine yarayacaktır.
- Yüksek petrol fiyatları, hükümetin daha geniş miktarda yatırım fırsatı açıklamasına yol açabilir.

Tehditler:

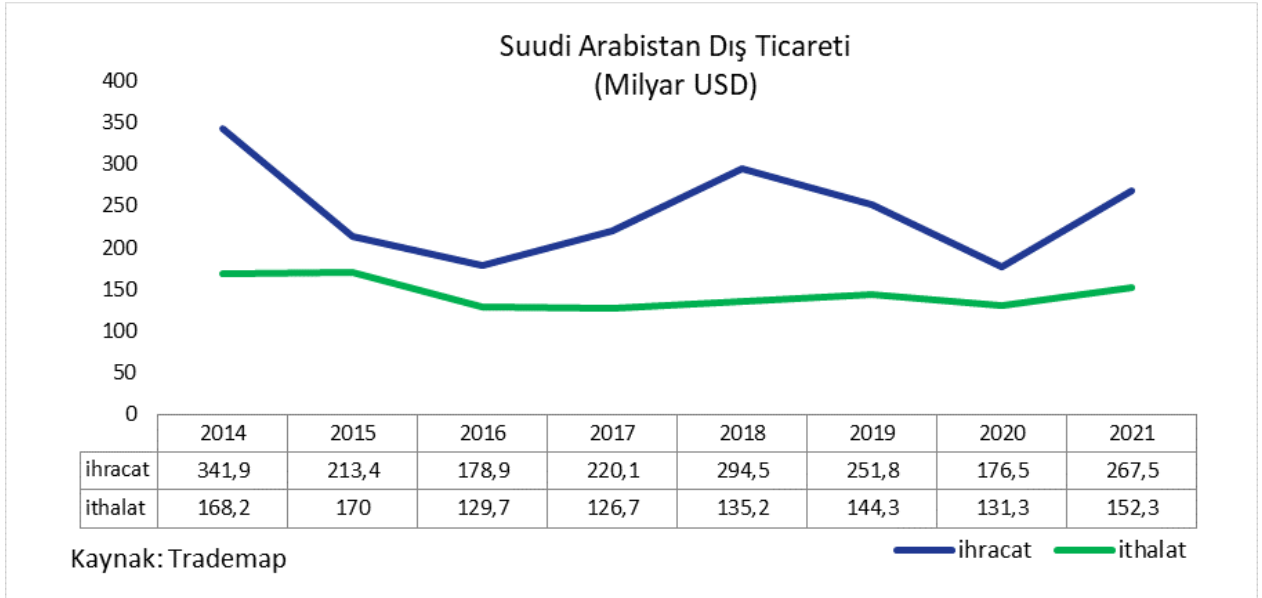
- Petrol tesislerine yönelik herhangi bir saldırı, ülkenin sektöre olan bağımlılığı göz önüne alındığında, genel ekonomi için oldukça zararlı olabilecek sonuçlar oluşturabilir.
- Artan siyasi ve güvenlik riskleri algısı bazı yatırımcıları vazgeçirebilir ve maliyetleri artırabilir.

6. DIŐ TİCARET

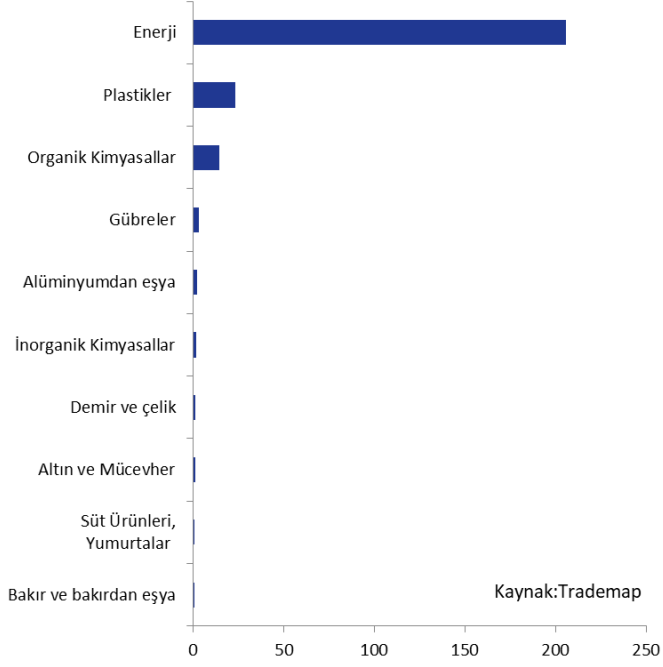
Suudi Arabistan dıŐ ticaretinde genellikle fazla vermektedir. 2014 yılında 510 milyar USD olan dıŐ ticaret hacmi takip eden yıllarda bu seviyenin altında kalmıŐtır. 2016 yılında ihracatın %16, ithalatın %24 daralma yaŐamasıyla birlikte ticaret hacmi 308 milyar USD ile 7 yılın en alt seviyesini test etmiŐtir.

2019 yılında 252 milyar USD civarında gerçekteŐen ihracat salgın döneminde %30 daralarak 176 milyar USD'ye; ithalat ise aynı dönemde %9 daralarak 131 milyar USD'ye gerilemiŐtir. Böylece, 2016 yılındaki düşük ticaret hacmine geri dönülmüŐ ve dıŐ ticaret fazlası da 45 milyar USD'ye gerilemiŐtir.

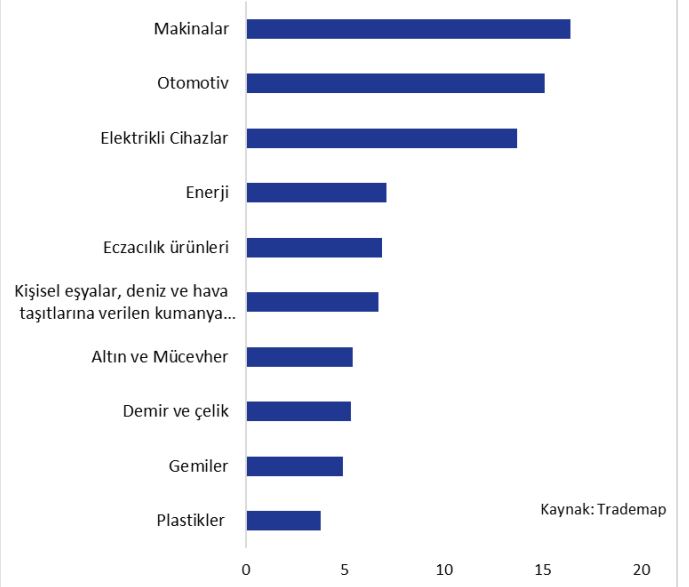
2021 yılında ise küresel ticaretin toparlanması ile birlikte ihracat %52 artarak 267 milyar USD'ye ithalat ise %16 artarak 152 milyar USD'ye yükselmiŐtir. Böylece, 115 milyar USD dıŐ ticaret fazlası verilmiŐtir. Ürün bazında ise, Suudi Arabistan ihracatının %77'sini enerji sektörü oluŐturmaktadır. %15'lik payı ise sırasıyla plastikler, organik kimyasallar ve gübreler oluŐturmaktadır. İthalatta ise, makineler, otomotiv ve elektrikli cihazlar başlıca sektörler olup ülke ithalatının sırasıyla %11 %10 ve %9'unu oluŐturmaktadır.



Suudi Arabistan İhracatı
(2021, Milyar USD)



Suudi Arabistan İthalatı
(2021, Milyar USD)

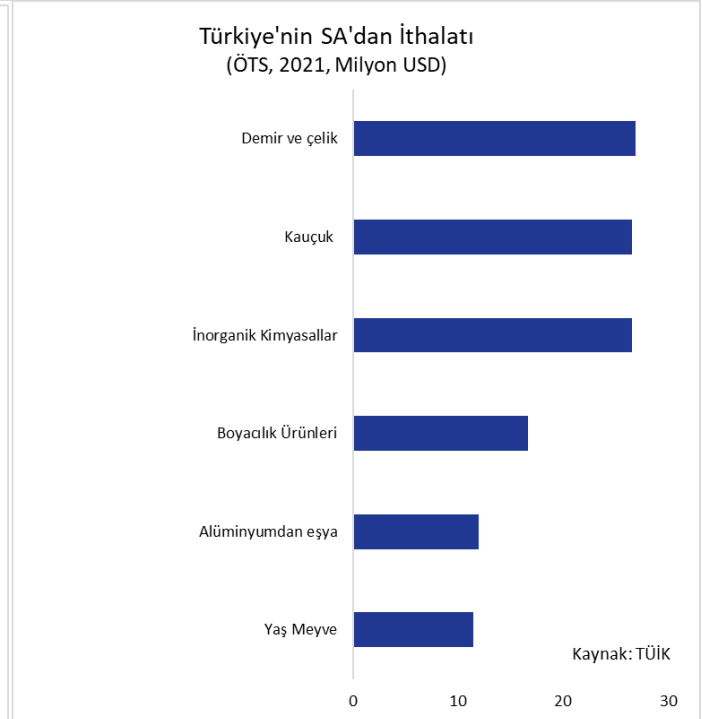
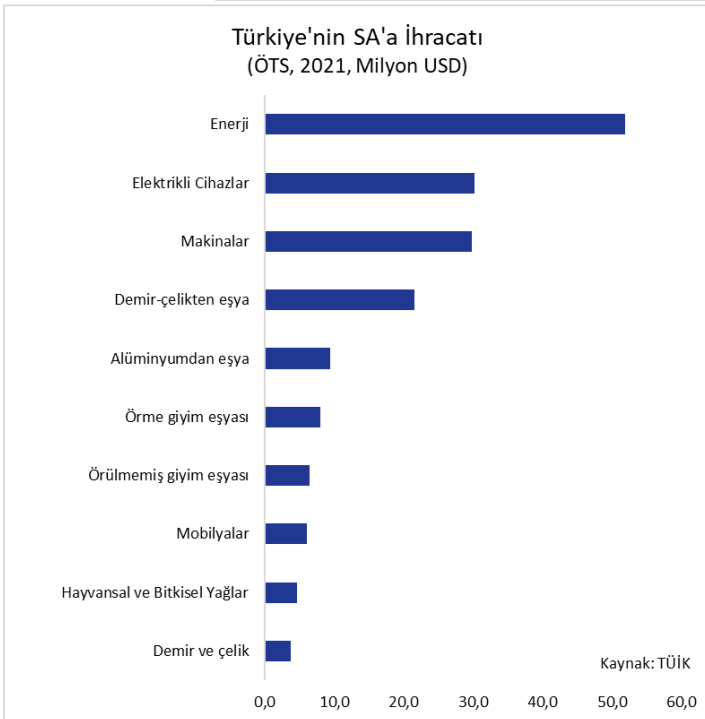
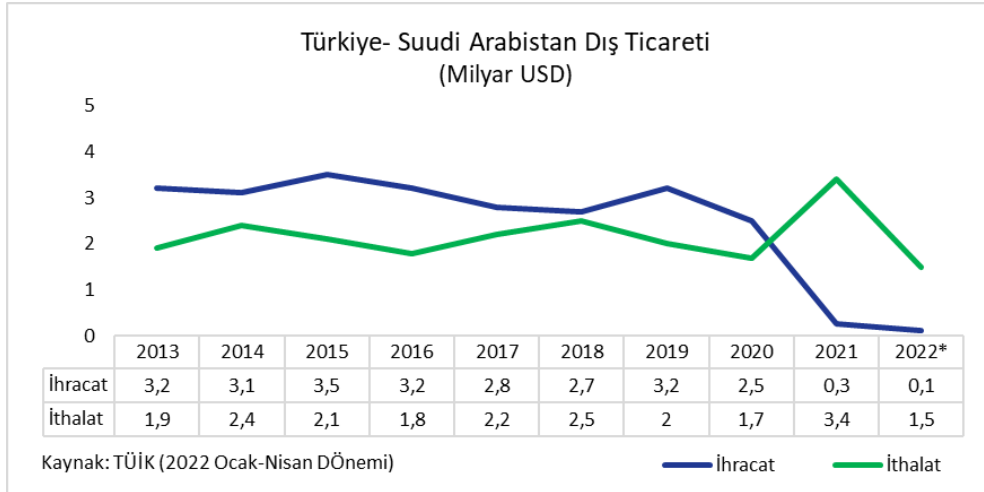


7. TÜRKİYE- SUUDİ ARABİSTAN DIŞ TİCARETİ

Türkiye Suudi Arabistan ile olan ticaretinde 2021 yılı haricinde net ihracatçı konumundadır. Genellikle Suudi Arabistan ile ticaret hacmi 5 milyar USD seviyesinde gerçekleşmiştir. 2015 yılında toplam 5,6 milyar USD ticaret hacmi son 7 yılın yaşanan en yüksek seviyesini yaşamıştır. Takip eden yıllarda hacim giderek düşmüştür.

2020 yılında ihracatın %22, ithalatın ise %15 daralması sonucunda ticaret hacmi 4,2 milyar USD seviyesine gerilemiştir. 2021 yılında ise ihracat %89 daralarak 300 milyon USD seviyesine gerilemiş ve en dip noktasını görmüştür. Aynı dönemde ithalat ise neredeyse %100 artarak 3,4 milyar USD'ye yükselmiştir. Böylece, bu yılda ilk defa Suudi Arabistan'a karşı 3,1 milyar USD dış ticaret açığı verilmiştir.

2021 verilerine göre, Türkiye'nin Suudi Arabistan'a olan ihracatında enerji, elektrikli cihazlar ve makineler öne çıkmakta olup ülkeye olan ihracatın %50'sini oluşturmaktadır. İthalatta ise, plastikler, organik kimyasallar ve kurşun-kurşundan eşya en çok ithal edilen ürün gruplarıdır. Bu sektörler ülkeye olan ithalatın %94'ünü oluşturmaktadır.





DIŞ EKONOMİK İLİŞKİLER KURULU

Huzur Mahallesi, Azerbaycan Caddesi Skyland Sky Office No: 4
B Blok Kat: 21-22 Seyrantepe 34485 Sarıyer/İstanbul

www.deik.org.tr • info@deik.org.tr

[Twitter](#) [Instagram](#) [LinkedIn](#) [YouTube](#) [Facebook](#) /deikiletisim | www.deik.org.tr